

## BORT Generation Handgelenkorthese

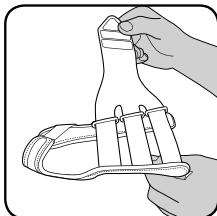
### Art. Nr. 215 100

Handgelenkorthesen unterstützen geschädigte Gewebestrukturen (Gelenk, Bänder, Kapseln, Knorpel). Sie unterstützen die Haltefunktion der Bänder und entlasten so das Gelenk. Die eingelegte Alu-Schiene ist so geformt, dass sie die Hand in einer entspannten Schonhaltung hält. Die BORT Generation Handgelenkorthese ist für Patienten entwickelt, die eine leicht anzulegende Orthese benötigen, mit hohem Tragekomfort und breitem Einsatzgebiet.

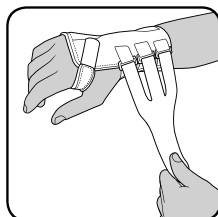
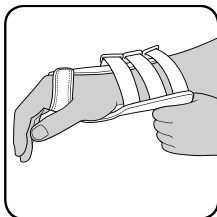


#### Gebrauchsanweisung:

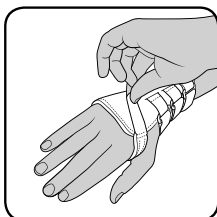
Bei Erhalt Ihrer BORT Generation Handgelenkorthese sind die Verschlüsse geschlossen.



Öffnen Sie das breite Verschlussband vollständig und lassen Sie das schmale Verschlussband geschlossen.



Schlüpfen Sie vollständig in die Handgelenkorthese hinein und schließen Sie das breite Verschlussband mit dem Mikro-Klett auf den Velours. Achten Sie darauf, dass die Handgelenkorthese formschlüssig anliegt.



Justieren Sie bei Bedarf den Verschluss im Daumenbereich.

Bei Bedarf kann die volare Alu-Schiene aus dem Schlitz des Trägermaterials entfernt und individuell der Anatomie angepasst werden.

**Indikationen:**

Präoperativ, postoperativ, posttraumatisch, Handwurzelarthrosen, entzündlich-rheumatische, degenerative Erkrankungen, z. B. Karpaltunnelsyndrom (CTS), Tendovaginitis, periphere Nervenlähmung

**Kontraindikationen:**

Periphere arterielle Verschlusskrankheit (PAVK), Lymphabflussstörungen auch unklare Weichteilschwellungen körperfern des angelegten Hilfsmittels, Empfindungs- und Durchblutungsstörungen der versorgten Körperregion, Erkrankungen der Haut im versorgten Körperabschnitt.

**Materialzusammensetzung:**

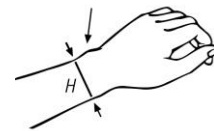
84 % Polyamid, 16 % Elasthan

**Wichtiger Hinweis:**

Kein Wiedereinsatz – dieses Hilfsmittel ist zur Versorgung eines Patienten bestimmt. Wurde das Tragen bei Nacht angeordnet, Beeinträchtigung des Blutkreislaufs vermeiden. Bei Taubheitsgefühl in Hand oder Arm die Bandage lockern und ggf. abnehmen. Bei anhaltenden Beschwerden sollten Sie umgehend ihren Arzt aufsuchen.

**Größeneinteilung:**

Größen	Umfang Handgelenk
x-small	bis 15 cm
small	15 – 17 cm
medium	17 – 19 cm
large	19 – 21 cm
x-large	21 – 23 cm
rechts oder links angeben	

**Pflegeanleitung:**

Alu-Schiene herausnehmen und Bandage mit lauwarmem Wasser und mildem Feinwaschmittel von Hand waschen. Klettverschluss schließen, um Beschädigung anderer Wäschestücke zu vermeiden. In Form ziehen und an der Luft trocknen. Hitze vermeiden.

